

Schweizer Familie

Anleitung für
Weihnachtspulli
SF 49/2019

Realisation: Tuttolana
Fotos: Mäli Lazell

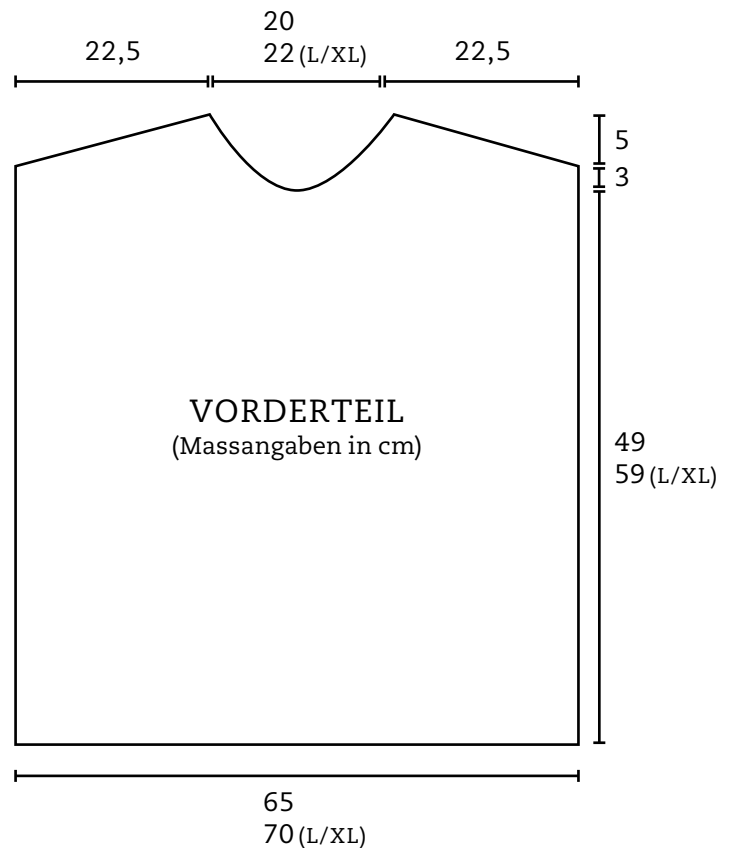
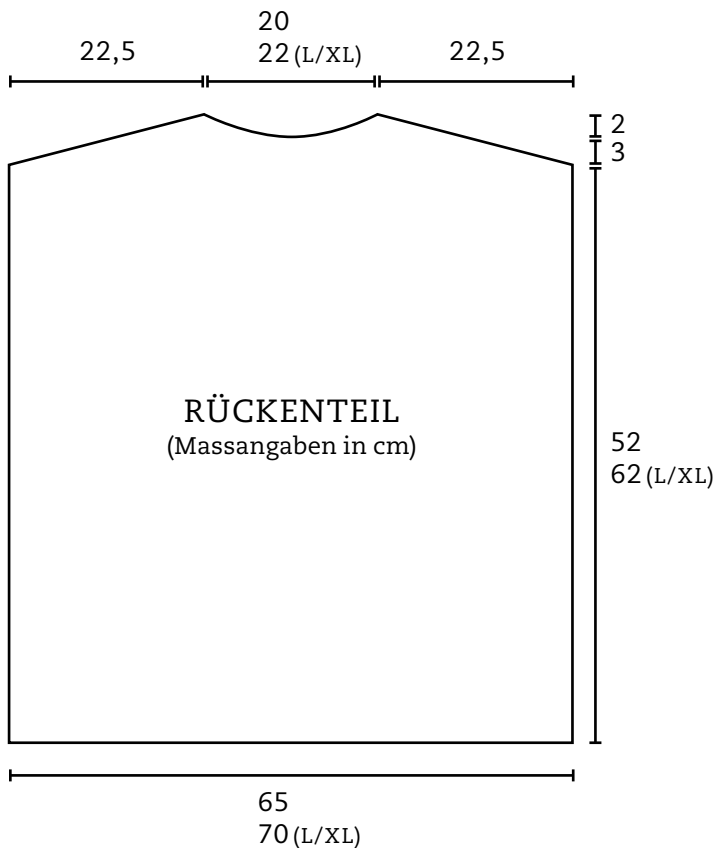
Tuttolana

Wolle
Strickwaren
und mehr...





Schweizer Familie 2019 SF49 Tuttolana Stricken



LEGENDE

Anschl	Anschlag
Rs	Rückseite
Vs	Vorderseite
R	Reihe
Rd	Runde
M	Masche
Rm	Randmasche
N	Nadel
str	stricken
re	rechts
li	links
abn	abnehmen
abk	abketten
wdh	wiederholen
Umschl	Umschlag
zusstr	zusammenstricken
beids	beidseitig
überz	überzogen
abw	abwechselnd

Grösse: S/M und (L/XL)

Die Angaben für Grösse L/XL stehen jeweils in Klammern ()

Masse: Oberweite: 130 cm (140 cm)

Länge: 57 cm (67 cm)

DAS BRAUCHTS

«Silk Hair Lusso» von Lana Grossa, je 2 (3) Knäuel Col. 923 orange, Col. 909 mint und Col. 906 braun, Stricknadel Nr. 4 und 5, Rundstricknadel 60 cm Nr. 4

Muster I: Rippli in Runden = 1 Rd li, 1 Rd re str

Muster II: glatt re

Maschenprobe:

Muster II N Nr. 5 20 M × 28 R = 10 cm breit × 10 cm hoch

Achtung: Sollte Ihre Maschenprobe von der angegebenen abweichen, verwenden Sie einfach dickere oder dünnere Nadeln.

SO WIRDS GEMACHT

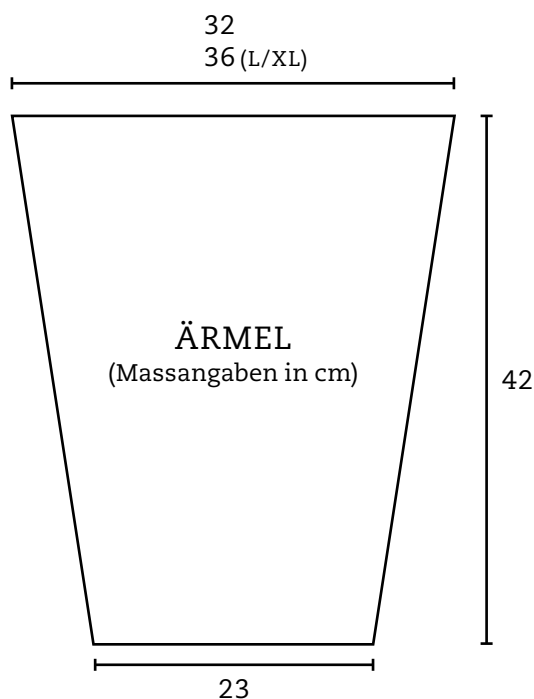
Rückenteil

Anschlag locker mit Strick-N Nr. 4 in Orange, 132 M (142 M). Im Muster I 3 Rippli str. Weiter im Muster II und Strick-NNr.5. Bei 19 cm (22 cm) ab Anschlag zu Farbe Mint wechseln. Bei 19 cm (23 cm) in Mint weiter mit Farbe Braun. Für die Schulter-schrägung bei 52 cm (62 cm) ab Anschlag beids jede 2. N 6 × 6 M und 2 × 5 M (7 × 7 M) abk. Für den Halsausschnitt gleichzeitig bei 55 cm (65 cm) ab Anschlag die mittleren 30 M (34 M) abk und beids da-

von für beide Grössen jede 2. R noch je 1 × 3 und 1 × 2 abk.

Vorderteil

Das Vorderteil wird genau gleich gestr. wie das Rückenteil, jedoch bei 49 cm (59 cm) ab Anschlag den Halsausschnitt einarbeiten, dafür die mittleren 14 M abk und beids davon jede 2. R 1 × 5, 1 × 3, 1 × 2 und 3 × 1 M (1 × 5, 1 × 3, 1 × 2 und 5 × 1 M) abk. Gleichzeitig bei 52 cm (62 cm) ab Anschlag für die Schulter-schrägungen jede 2. R 6 × 6 M und 2 × 5 M (7 × 7 M) abk.



Ärmel

Anschlag locker mit Strick-Nr. 4 in Orange 48 M. Im Muster I 3 Rippli str. Nun weiter im Muster II und Strick-Nr. 5. Für die Seitenschrägung 9×jede 10. R (13×jede 8. R) beids je 1 M aufn = 66 M (74 M). Nach 13 cm ab Anschlag zur Farbe Mint wechseln. Nach 14 cm in Mint zu Braun wechseln. Bei einer Gesamtlänge von 42 cm alle M locker abk.

Ausarbeitung

Schulternähte schliessen. Die Seitennähte schliessen und 16 cm (18 cm) offen stehen lassen, um später die Ärmel einsetzen zu können. Um den Halsausschnitt mit Rundstrick-Nr. 4 104 M (112 M) mit Braun aufnehmen und im Muster I in Rd str = 1 Rd li, 1 Rd re, 1 Rd li, 1 Rd re, 1 Rd li, alle M locker abk. Ärmelnähte schliessen, Ärmel einsetzen.

GARN BESTELLEN

Das Garn «Silk Hair Lusso» von Lana Grossa, je 2 (3) Knäuel Col. 923 orange, Col. 909 mint und Col. 906 braun, Stricknadel Nr. 4 und 5, Rundstricknadel 60 cm Nr. 4 für unser Strickmodell des Monats, das in Zusammenarbeit mit Tuttolana entstanden ist, können Sie bestellen über www.tuttolana.ch



Das Modell ist in den beiden Tuttolana-Läden in Bülach und Zürich ausgestellt. Dort können Sie selbstverständlich ebenfalls die passende Wolle erwerben.

Tuttolana Bülach,

Marktgasse 25, 8180 Bülach,
Telefon 044 862 36 36

Tuttolana Zürich,

Neumarkt 10, 8001 Zürich,
Telefon 044 251 57 57