


JUTESÄCKCHEN, KÜCHENTÜCHER UND HANDSCHUH

KREUZSTICHVORLAGE



Schweizer Familie

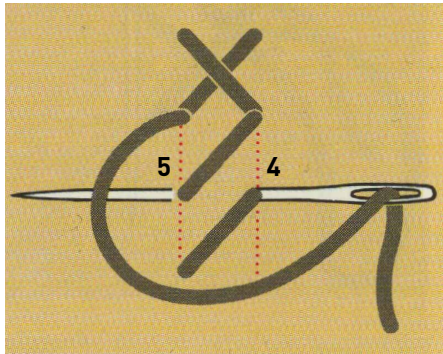
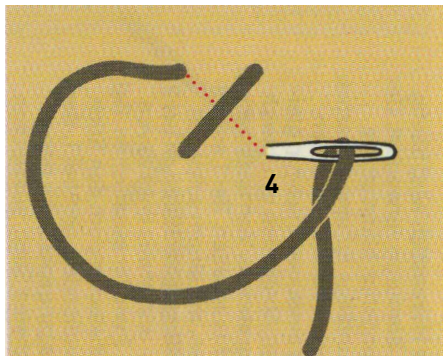
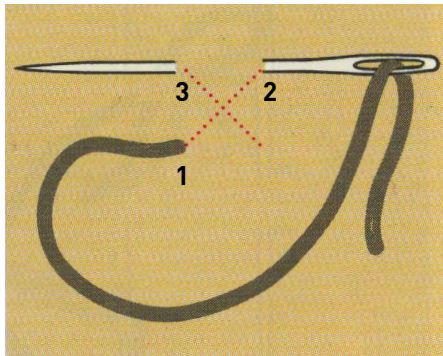
Anleitung für Kreuzstich
SF 50/2014

Realisation und Styling Trix Nigg
Fotos Marcel Koch



KREUZSTICH

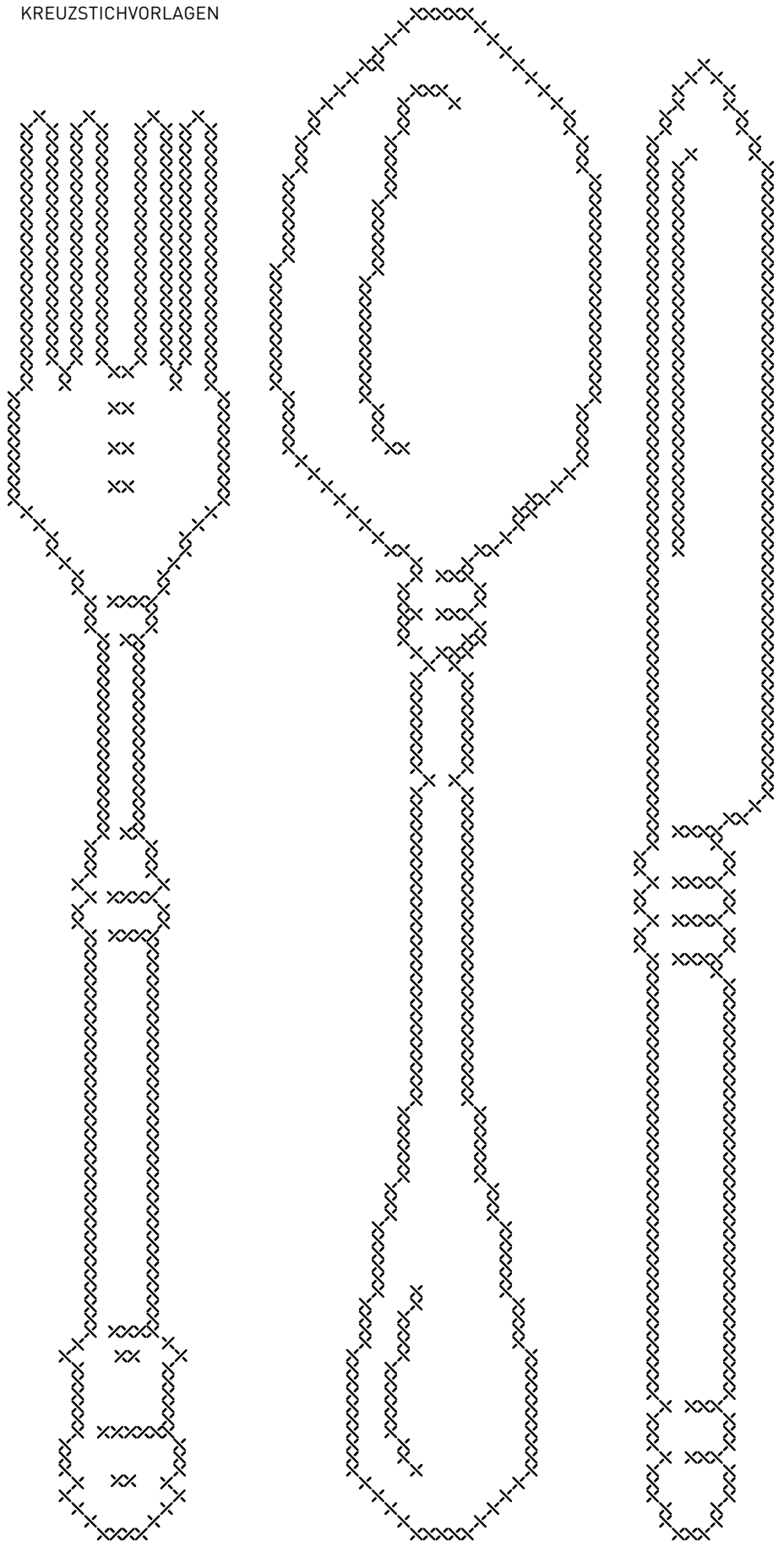
GRUNDLAGEN



Bei 1 ausstechen, bei 2 einstechen und genau daneben bei 3 ausstechen. Bis Ende der Reihe wiederholen. 4 und 5: Bei geraden Linien von unten nach oben oder von rechts nach links arbeiten, dabei Schritt 4 und 5 erst am Ende der Reihe stechen.

TISCHTUCH UND SERVIETTEN

KREUZSTICHVORLAGEN



JUTESÄCKCHEN, KÜCHENTÜCHER UND HANDSCHUH

KREUZSTICHVORLAGE

